



さいたま市立上小小学校
第1学年だより No.1
令和5年4月10日(月)

にゅうがく おめでとう



ようこそ
上小小へ



お子様の御入学を心からお祝い申し上げます

今日から、待ちに待った小学校生活の始まりですね。お子様は期待に瞳をきらきらと輝かせていることと思います。これからの1年間、どのようなすばらしい成長を見せてくれるのか、とても楽しみです。上小小学校ではお子様の入学を心待ちにしておりました。このたび、私たち3人が、お子様と学校生活を送らせていただくことになりました。かわいい1年生が早く学校に慣れ、明るく元気に毎日を過ごせるよう、私たちも全力で努力してまいりたいと思います。一人ひとりの健やかな成長を願い、学校と家庭がともに手を取り合って頑張っていきたいと思います。

保護者の皆様の温かい御支援と御協力をよろしくお願いいたします。

どうぞよろしくおねがいします

- 1組 ……クラスカラー赤
- 2組 ……クラスカラー青
- 3組 ……クラスカラー黄


4月の行事予定

- 10日(月) 入学式
- 11日(火) 通学班編制・一斉下校
2時間授業
- 13日(木) 心電図検査
- 14日(金) 1年生を迎える会
- 18日(火) 発育測定
- 19日(水) 給食開始 下校13:10頃
- 21日(金) 懇談会 聴力検査

- 22日(土) 土曜授業 避難訓練・引き渡し訓練
下校11:40頃
 - 25日(火) 視力検査
 - 27日(木) 耳鼻科検診
 - 28日(金) 離任式(2~6年生参加)
1年:4時間授業
下校13:10頃
- *4月20日より通常日課(14:40頃下校)

《今後の予定》

月日	学習内容	持ち物	下校時刻
11日 (火)	施設の使い方 ・トイレ・手洗い場 ・靴箱 収納のしかた ・ランドセル・帽子 ・引き出し 返事のしかた 手紙のしまい方 1年生を迎える会の練習 等 通学班編制・一斉下校	◎毎日持ってくるもの8点セット ランドセルで登校します。	一斉下校 11:30頃 下校開始 *近所までお迎え に出てください。
		名札、クーピー、クレパス、ひも付き洗濯バサミ1個(赤白帽子用)、防災頭巾、水色の封筒	



【毎日持ってくる8点セット】

- ① ふでばこ
- ② れんらくちょう
- ③ ソフトしたじき
- ④ ハンカチ
- ⑤ ティッシュ
- ⑥ れんらくぶくろ
- ⑦ ぼうはんホイッスル
- ⑧ たいおんきろくひょう

4Bのえんぴつ 3本
6B硬筆えんぴつ 1本
赤青えんぴつ 1本
けしごむ・ネームペン
(10日配付)
★鉛筆は毎日削って持たせてください。

すべてのものに必ず記名してください！
記名はお互いが読み合えるようにひらがなでお願いします。
忘れ物がないよう、毎日きちんと確認をお願いします。

★はじめが肝心です。きちんとした習慣を身につけましょう。

裏面へ→

月日	学習内容	持ち物	下校時刻
12日 (水)	あいさつのしかた 並び方(男女別名前の順) 月曜日セットを確かめよう 体育着の着替えの練習 等 1年生を迎える会ビデオ撮り	◎毎日持ってくるもの8点セット ○体育着	11:40頃 *当番は学校、他の方は解散場所までお迎え
13日 (木)	施設の使い方 ・机・ロッカー(後ろ、横) 自己紹介 学校めぐり(保健室・職員室等) 等 心電図検査 *時間割表配付	◎毎日持ってくるもの8点セット ○粘土、粘土板、置き傘(紐でとめて)⇒2枚目「お知らせとお願い《持ち物について》」を御覧ください。	11:40頃 *同
14日 (金)	1年生を迎える会(TV放送) 鉛筆の持ち方・運筆の練習 教科書の出し入れの仕方 自分の名前を書こう(初めての名前) 等	◎毎日持ってくるもの8点セット ○国語と生活と書写の教科書(記名をして) ※生活と書写の教科書は学校で保管し、家には持ち帰りません。	11:40頃 *同
17日 (月)	ビオトープを見学しよう 給食の練習 給食着の着方 給食セットの並べ方 道具袋の確認 教科書開き 等	◎毎日持ってくるもの8点セット ○お道具袋(詳細は13日配付予定の学年だよりを御覧ください。) ○給食セット、給食袋(置いて帰ります) *上履き持ち帰り(洗って、月曜日に持ってきます。)	11:40頃 *同
18日 (火)	体育着の着替えの練習 発育測定 *成長の記録配付 団髪の毛を頭の上の方で結ばないでください。 等	◎毎日持ってくるもの8点セット ○国語と算数の教科書、ノート (記名をして)	11:40頃 *同
19日 (水)	給食開始 時間割通り	◎毎日持ってくるもの8点セット ○時間割表を見て、4時間の用意 ○成長の記録(押印、グラフの記入をしてください。)	13:10頃 *同

お知らせとお願い

4月11日(火)から、通学班登校です。新生活のスタートでお子さんには疲れも出てきますので、規則正しい生活と早めの就寝で、ゆったりとした気持ちで朝を迎えられるよう、お家の方のサポートをお願いいたします。

《身支度について》

- ・赤白帽子(1年生は赤、下校班リボンをてっぺんに縫い付ける)
- ・防犯ホイッスル(首から下げる。学校では、ランドセルのチャックの中へ)
- ・名札(本日から持ち帰りクラスと名前を書いてください。そして、着脱の練習をしてください。11日からは学校にいる間だけ身に付け、下校時にははずして学校において帰ります。)

《持ち物への記名について》


- ・学校に持ってくるすべての物、鉛筆1本1本にいたるまで、ひらがなではっきりと記名してください。記名が曖昧で紛失してしまうと、お子さんが学習や生活に戸惑ってしまいます。お手数ですが、卒業まで御協力ください。

《下校について》

- 4月11日(火) 通学班で一斉下校
12日(水)～4月19日(水) 下校班で、お迎え当番と下校
(当番以外の方も、班で決めた解散場所までお迎えください)
4月20(木)～ 下校班で、児童のみの下校
(担任も様子を見ながら送りますが、近くまでお迎えいただけると幸いです。)



リボン	地 区		解散場所の例
赤	上小町 三橋3丁目	上小交番交差点(六差路)通過児童	ルネ大宮1の南側 西南公園付近
黄	上小町 三橋3丁目 三橋4丁目	ベルセゾン交差点を西方に曲がって帰る児童	上小公園の西側 入口付近
紫	上小町 桜木4丁目	学校の北側と東側の児童	学校北側の歩道、 神社公園
緑	上小町 桜木4丁目	学校南側付近の児童	学校南側の信号付 近
+水色	学童へ行く児童 行かない日は連絡帳で必ず連絡を		校門付近 指導員の先生と




《連絡帳・持ち物準備について》

- ・帰宅したら、連絡帳を必ず御覧になって、印またはサインをお願いします。
(入学当初は、まだ文字を書けないので、何かある時のみ、担任から書きます。)お家から連絡のある時は、付箋をつけ、朝一番に担任に見せるよう、お子さんに朝、お伝えください。

					月
					日
					曜日
					記号
					担任印
					保護者印

①持ち物 ②連絡
③宿題 ④手紙



- ・連絡袋内の配付物に目を通してください。ランドセルの中に、大切な配付物や学校に不要なものが入っていないよう、こまめにチェックをしてください。
- ・時間割や持ち物準備は親子で行い、早く覚えられるよう教えてあげてください。
1年生での習慣が、その後の学校生活、学習の取り組みに大きく影響します。
ぜひ、手間と時間をたっぷりかけて、確実にできるように確認をお願いします。

《持ち物について》

- ・クレパス(留め具がついていないタイプの場合)や粘土ケースは、中が出てしまわぬよう、記名した平ゴムで止めてから持たせてください。
- ・置き傘は、普段使う傘とは区別して急な雨に備えて学校保管(教室や廊下)します。使用後は、乾燥の上、またすぐに持たせてください。傘の開閉、紐でとめる練習を御家庭でもしておいてください。また、上から見ても分かるよう、持ち手にも御記名ください。